



I PRODOTTI **STEEL IT** SONO FABBRICATI DA **STAINLESS STEEL COATINGS Inc.** (Massachussetts - USA) E SONO IMPORTATI E COMMERCIALIZZATI IN ITALIA IN VIA ESCLUSIVA DA:

**RARIMPORT**

Via Greto di Cornigliano 6 r

16152 GENOVA

Tel 010 6502217 Fax 010 6502235

[info@rarimport.com](mailto:info@rarimport.com) – [www.rarimport.com](http://www.rarimport.com)

Prodotto da Stainless Steel Coatings Inc. - USA, **STEEL IT** non è una vernice, ma un vero e proprio rivestimento costituito da microlamelle di acciaio inossidabile AISI 316 L, inglobate in speciali miscele di resine poliuretaniche, epossidiche o siliconiche.

La speciale formulazione del prodotto induce la risalita delle microlamelle alla superficie, in modo da formare, a polimerizzazione avvenuta, uno strato di rivestimento di acciaio inossidabile che ha ottima resistenza all'umidità, alla corrosione ed all'abrasione nei più diversi e difficili ambienti industriali, marini e civili.

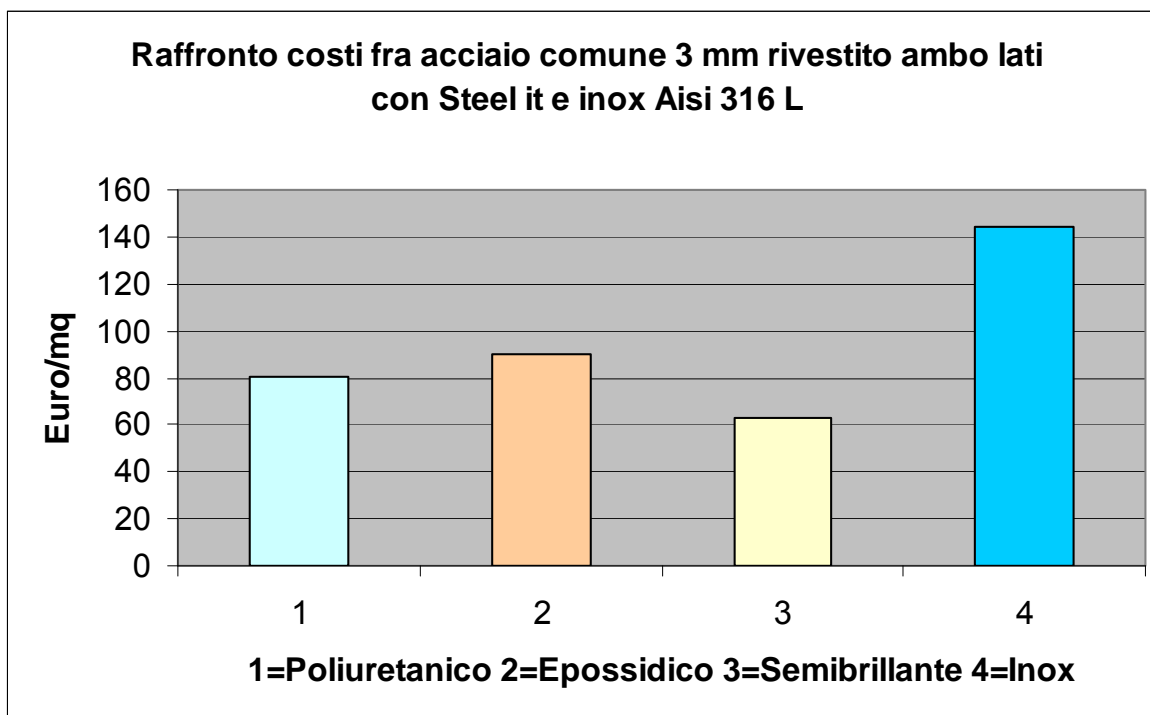
### FOTOGRAFIA AL MICROSCOPIO ELETTRONICO DI UNA PIASTRINA DI ACCIAIO RIVESTITA DI **STEEL IT**



1 = resina necessaria solo per la fotografia - 2 = Steel it  
3 = Primer - 4 = Materiale base

L'uso di acciaio comune rivestito di **STEEL IT** al posto dell'acciaio inossidabile permette notevoli risparmi economici, sia in termini di costo del materiale di base sia grazie alla maggiore saldabilità e facilità di lavorazione del materiale grezzo.

Permette di evitare inoltre la perdita delle caratteristiche dell'acciaio inox nelle zone di saldatura, in quanto il rivestimento viene effettuato dopo queste operazioni.



**STEEL IT** si presenta in diversi “sistemi” – ognuno composto da primer (sottofondo) e finitura - e “formulazioni” per soddisfare le più svariate esigenze di protezione e rivestimento:

- ❖ Sistema poliuretano
- ❖ Sistema epossidico
- ❖ Sistema epossidico a basso VOC
- ❖ Sistema epossidico semibrillante
- ❖ Formulazione per alte temperature

**STEEL IT** è conforme al D.M. 21/3/1973 e successive modificazioni ed integrazioni per contatto con vari alimenti e bevande, oltre all’acqua potabile. Vedi tabella B.

I sistemi poliuretano ed epossidico sono inoltre approvati da **USDA** (United States Department for Agriculture) per l’uso nell’industria alimentare, del packaging, della movimentazione ed altre quando vi è contatto occasionale con gli alimenti.

**STEEL IT** è confezionato in unità di misura americane:

Gallone = 3,780 litri

Quarto = 0,945 litri

Aerosol da 14 oz = 400 ml

Aerosol da 7 oz = 200 ml

Le confezioni disponibili per ogni tipo sono riportate sulle rispettive schede tecniche.

# STEEL IT

## **SCHEDA TECNICA ED ISTRUZIONI D'USO** **SISTEMA POLIURETANICO**

Il sistema poliuretano **monocomponente** è formato da **primer tipo 2204 e finitura tipo 1002**.

Il primer 2204 è una combinazione di resine alchidiche modificate, silicati selezionati ed ossidi di ferro in cui sono inserite lamelle di acciaio inossidabile AISI 316 L di diversa granulometria. Non contiene cromati.

La finitura 1002 è una miscela di resine poliuretatiche in cui sono inserite le stesse lamelle di acciaio inossidabile AISI 316 L.

### **IMPIEGHI**

Contro la corrosione da condizioni atmosferiche severe, acqua marina, fumi industriali, acidi dei prodotti alimentari, sciroppi, prodotti di fermentazione e distillati, derivati dal petrolio, fluidi idraulici, acidi ed alcali leggeri, lavaggi ad alta pressione.

### **APPLICAZIONI**

Carpenteria d'acciaio, macchine ed impianti industriali, linee di confezionamento ed imballaggio, veicoli, passerelle, serbatoi, gru, torri, opere sovraccoperta nel settore marino, ecc.

La parte rivestita con Steel it poliuretano può sopportare forti curvature senza incrinature o esfoliazioni.

Il primer 2204 è considerato il miglior antiruggine grazie al suo elevato contenuto di lamelle di acciaio inox e può essere verniciato in qualunque colore con le normali vernici commerciali a base alchidica.

### **SUPERFICI**

Acciaio, alluminio, rame e metalli in genere, ghisa, legno, fibre tessili, cartongesso, alcune plastiche.

### **PREPARAZIONE**

Per condizioni d'impiego leggere trattare con spazzola metallica a mano o elettrica, dopo aver eliminato ogni traccia di sporco, grasso, oli, ed ogni altro inquinante.

Per condizioni d'impiego severe sabbiare al grado SA 2½ con un profilo vivo ed angolare di profondità 40 – 50 µ.

## SPESSORI

Condizioni d'impiego leggere:

1 strato di primer 2204 a 63  $\mu$  asciutti / 165  $\mu$  bagnati

1 strato di finitura 1002 a 63  $\mu$  asciutti / 225  $\mu$  bagnati

Condizioni d'impiego severe:

1 strato di primer 2204 a 63  $\mu$  asciutti / 165  $\mu$  bagnati

2 strati di finitura 1002 a 63  $\mu$  asciutti / 225  $\mu$  bagnati ognuno.

**Nota:** su superfici sabbiare lo spessore dello strato deve essere misurato a partire dalla punta della rugosità superficiale.

## APPLICAZIONE

Normale pistola a spruzzo con serbatoio a caduta, ugello 1,2 – 1,4 mm., pressione all'ugello 4 – 4,5 bar.

Pompa airless rapporto 28:1.

Pennello. Rullo.

Pulire gli attrezzi (specialmente gli ugelli) immediatamente dopo l'uso con un solvente commerciale.

L'immersione è sconsigliata.

**Nota:** le lamelle di acciaio inox tendono a depositarsi sul fondo del recipiente, per cui si consiglia di mescolare il prodotto frequentemente, sia prima dell'applicazione che durante la stessa. Eventuale presenza di piccoli grumi sul fondo dovuti allo stoccaggio è normale; si eliminano facilmente mescolando accuratamente.

Si raccomanda vivamente l'uso di un mescolatore meccanico in ogni operazione di mescolazione onde ottenere la migliore adesione ed i migliori risultati protettivi.

**Nota:** non mescolare il primer e la finitura fra loro.

## DILUIZIONE

Non consigliata. L'aggiunta di diluente potrebbe allentare la matrice molecolare resina/lamelle di acciaio inox diminuendo le prestazioni del sistema.

## ESSICCAZIONE

Primer 2204: asciutto al tatto 1 ora  
sovracopertura dopo 4 ore

Finitura 1002: asciutto al tatto 2 ore  
sovracopertura dopo 24 ore

**Nota:** L'essiccazione in forno non è consigliata in quanto una troppo rapida evaporazione dei solventi non permetterebbe alle lamelle di disporsi in modo adeguato per formare una superficie compatta.

**ESERCIZIO** Il sistema completo può essere posto in esercizio leggero dopo 24 ore. La polimerizzazione completa con il raggiungimento delle massime prestazioni si ha in 5 – 10 giorni.

**COPERTURA** Copertura teorica primer 2204: 6,14 mq/lt a 63 μ asciutti  
Copertura teorica finitura 1002: 4,40 mq/lt a 63 μ asciutti.

**Nota:** La copertura effettiva può essere inferiore a quella teorica anche del 25%, a seconda delle condizioni ambientali, della forma della superficie e del metodo di applicazione.

**TEMPERATURA** massima di esercizio: 94° C

**CONDUCIBILITA'** La finitura 1002 non è conduttore elettrico.

**LIMITAZIONI** Temperatura minima di applicazione 5° C sia per l'ambiente che per la superficie da rivestire.  
Umidità relativa minore di 86%.  
Temperatura della superficie da rivestire almeno 9° C sopra il punto di rugiada.  
(Per il calcolo di questo valore vedi tabella A)

**PRUDENZA** Usare una mascherina per le applicazioni spray.  
Applicare solo in ambienti ben ventilati.  
Usare guanti di protezione.  
Non ingerire, non respirare i vapori.  
**Una dettagliata scheda di sicurezza è inserita in ogni confezione e disponibile su richiesta.**

**RESISTENZA  
SOSTANZE  
CHIMICHE**

	<u>Contatto occasionale</u>	<u>Contatto frequente</u>	
	Olio per stampi	Olio di girasole	Tensioattivi
	Olio di lino	Olio di arachidi	Emulsione acrilica
	Olio di pesce	Ragia minerale	Acqua potabile
	Soluz.alcolica 40%	Vino	Acqua distillata
	Solfato di allum.20%	Alcool etilico	Acqua di mare
	Glicole etilenico	Glicerina	Vaselina
	Glucosio	Succo di frutta	
	Esano	Cherosene	
	Benzina	Salamoia	
	Acquaragia	Gasolio	

<b>DATI TECNICI</b>	<b>STEEL IT 1002</b>	<b>PRIMER 2204</b>
<b>Viscosità CPS:</b>	640	640
<b>Colore:</b>	Acciaio inox (*)	Rosso
<b>Lucentezza:</b>	Limitata	Limitata
<b>Resa solida:</b>		
in peso	49%	60%
in volume	28%	38%
<b>Durata a scaffale:</b>	1 anno	1 anno
<b>V.O.C.:</b>	gr/litro	410
<b>Peso per gallone</b>	Kg	5,35

(\*) Vedi carta dei colori

V.O.C. = sostanze organiche volatili

<b>CONFEZIONI</b>				
<b>Prodotto</b>	<b>Codice</b>	<b>Unità Litri</b>	<b>Unità per Cartone</b>	<b>Peso per Cartone Kg.</b>
STEEL IT Poliuretano	1002 B	0,400	12 Aerosol (*)	7,25
	1002 Q	0,945	6 Lattine	7,7
	1002 G	3,780	4 Lattine	20
PRIMER Alchidico	2204 Q	0,945	6 Lattine	9
	2204 G	3,780	4 Lattine	23

(\*) Usata per ritocchi e piccoli lavori esclusivamente in condizioni d'impiego leggere.

# STEEL IT

## SCHEDA TECNICA ED ISTRUZIONI D'USO SISTEMA EPOSSIDICO

Il sistema epossidico **bicomponente** è formato da **primer tipo 4210 e finitura tipo 4907**.

Il primer 4210 e la finitura 4907 sono una miscela di resine poliammidiche epossidiche bicomponenti in cui sono inserite lamelle di acciaio inossidabile AISI 316 L di diversa granulometria.

**IMPIEGHI** Contro la corrosione da alcali leggeri e forti, solventi e prodotti chimici, acqua salmastra, urti ed abrasione.

**APPLICAZIONI** Macchine ed impianti industriali, linee di confezionamento ed imballaggio, pompe, valvole, scivoli, veicoli, rimorchi, ecc.  
Il tipo 4907 ha l'approvazione ARPAL (Agenzia Regionale Protezione Ambiente Liguria) per contatto con acqua potabile.

**SUPERFICI** Acciaio, alluminio, rame e metalli in genere, ghisa, legno, cartongesso, piastrelle, vetro, porcellana, masonite, vetroresina.

**PREPARAZIONE** Per condizioni d'impiego leggere trattare con spazzola metallica a mano o elettrica, dopo aver eliminato ogni traccia di sporco, grasso, oli, ed ogni altro inquinante. Preferibilmente effettuare una sabbiatura al grado SA 2 o 2 ½. Per condizioni d'impiego severe compreso esposizione ad agenti chimici sabbiare al grado SA 3 con un profilo vivo ed angolare di profondità 40 – 60 µ.

**SPESSORI** Superfici esposte ad agenti atmosferici o chimici leggeri  
1 strato di primer 4210 a 76 µ asciutti /150 µ bagnati  
1 strato di finitura 4907 a 76 µ asciutti /200 µ bagnati  
Superfici immerse o a contatto con agenti chimici forti  
1 strato di primer 4210 a 76 µ asciutti /150 µ bagnati  
2 strati di finitura 4907 a 76 µ asciutti /200 µ bagnati ognuno.

**Nota:** su superfici sabbiate lo spessore dello strato deve essere misurato a partire dalla punta della rugosità superficiale.

## APPLICAZIONE

Normale pistola a spruzzo con serbatoio a caduta, ugello 1,6 – 1,8 mm., pressione all'ugello 4 – 4,5 bar. Pompa airless rapporto 28:1.

Pennello. Rullo.

L'immersione è sconsigliata.

Pulire gli attrezzi (specialmente gli ugelli) immediatamente dopo l'uso con un solvente commerciale.

**Nota:** le lamelle di acciaio inox tendono a depositarsi sul fondo del recipiente, per cui si consiglia di mescolare il prodotto frequentemente, sia prima dell'applicazione che durante la stessa. Eventuale presenza di piccoli grumi sul fondo dovuti allo stoccaggio è normale; si eliminano facilmente mescolando accuratamente.

**Nota:** non mescolare il primer e la finitura fra loro.

## MISCELAZIONE

Mescolare accuratamente ciascun componente A e B separatamente e quindi mescolare assieme le due parti in un recipiente pulito nel rapporto di 1 : 1 **in volume** (i due componenti hanno peso specifico molto diverso per cui una miscelazione in peso darebbe risultati inaccettabili). Lasciare riposare la miscela così ottenuta per 30-45 minuti, mescolare ancora e filtrare se necessario per eliminare eventuali grumi.

**Applicare entro 6-8 ore max.**

Si raccomanda vivamente l'uso di un mescolatore meccanico in ogni operazione di mescolazione onde ottenere la migliore adesione ed i migliori risultati protettivi.

## DILUIZIONE

Non consigliata. L'aggiunta di diluente potrebbe allentare la matrice molecolare resina/lamelle di acciaio inox diminuendo le prestazioni del sistema.

## ESSICCAZIONE

Primer e finitura: asciutti al tatto in 2 ore

Sovracopertura minimo 12 ore

Maneggevolezza 24 ore

**Nota:** L'essiccazione in forno non è consigliata in quanto una troppo rapida evaporazione dei solventi non permetterebbe alle lamelle di disporsi in modo adeguato per formare una superficie compatta.

## ESERCIZIO

Il sistema completo può essere posto in esercizio leggero dopo 36 ore. La polimerizzazione completa con il raggiungimento delle massime prestazioni si ha in 6-7 giorni.

## COPERTURA

Copertura teorica primer 4210: 6,14 mq/lt a 76  $\mu$  asciutti  
Copertura teorica finitura 4907: 4,90 mq/lt a 76  $\mu$  asciutti.

**Nota:** La copertura effettiva può essere inferiore a quella teorica anche del 25%, a seconda delle condizioni ambientali, della forma della superficie e del metodo di applicazione.

## TEMPERATURA

massima di esercizio: 94° C

## LIMITAZIONI

Temperatura minima di applicazione 5° C sia per l'ambiente che per la superficie da rivestire.

Umidità relativa minore di 86%.

Temperatura della superficie da rivestire almeno 9° C sopra il punto di rugiada.

(Per il calcolo di questo valore vedi tabella A)

## PRUDENZA

Usare una mascherina per le applicazioni spray.

Applicare solo in ambienti ben ventilati.

Usare guanti di protezione.

Non ingerire, non respirare i vapori.

**Una dettagliata scheda di sicurezza è inserita in ogni confezione e disponibile su richiesta.**

## RESISTENZA SOSTANZE CHIMICHE

### Immersione totale

Olio per stampi  
Olio di girasole  
Olio di lino  
Olio di arachidi  
Olio di pesce  
Acqua distillata  
Acqua potabile  
Acqua marina  
Acquaragia  
Tensioattivi  
Gasolio  
Emulsione acrilica  
Glicole etilenico  
Glicerina  
Glucosio  
Esano  
Cherosene  
Ragia minerale  
Salamoia

### Contatto occasionale

Vino  
Acetato di butile  
Acetato di etile  
Acetone  
Acido fosforico 50%  
Acido nitrico 10%  
Acido solforico 20%  
Alcol metilico  
Alcol butilico  
Alcol etilico  
Etilglicol (Etilcellosolve)  
Tricloroetilene  
Metilisobutilchetone

### Contatto frequente

Acido oleico  
Succo di frutta  
Benzina  
Soda caustica 20%  
Soluz. alcolica 40%  
Solfato Allum. 20%  
Vaselina  
Ammoniaca  
Benzene  
Toluene  
Xilene

<b>DATI TECNICI</b>	<b>STEEL IT 4907 Epossidico</b>	<b>PRIMER 4210 Epossidico</b>
<b>Viscosità CPS:</b>	1216	552
<b>Colore:</b>	Acciaio inox (*)	Grigio
<b>Lucentezza:</b>	Limitata	Limitata
<b>Resa solida:</b>	in peso	60%
	in volume	50%
<b>Tempo d'impiego</b>	6 – 8 ore	6 – 8 ore
<b>Durata a scaffale:</b> (compon. non miscelati)	1 anno	1 anno
<b>V.O.C.:</b>	gr/litro	456
<b>Peso per Kit da gallone</b>	Kg	9,6

(\*) Vedi carta dei colori

V.O.C. = sostanze organiche volatili

<b>Prodotto</b>	<b>CONFEZIONI</b>	<b>Unità Litri</b>	<b>Unità per Cartone</b>	<b>Peso per Cartone Kg.</b>
STEEL IT Epossidico	4907 Q	0,945 A 0,945 B	3 Kit	7,7
	4907 G	3,780 A 3,780 B	2 Kit	20
PRIMER Epossidico	4210 Q	0,945 A 0,945 B	3 Kit	9
	4210 G	3,780 A 3,780 B	2 Kit	23

**Nota: ogni unità comprende un componente A ed un componente B**

# STEEL IT

## SCHEDA TECNICA ED ISTRUZIONI D'USO

### SISTEMA EPOSSIDICO A BASSO VOC

Il sistema epossidico **bicomponente a basso VOC** (contenuto di sostanze organiche volatili) è formato da **primer tipo 4220 e finitura tipo 4908**.

Il primer 4220 e la finitura 4908 sono una miscela di resine poliammidiche epossidiche bicomponenti in cui sono inserite lamelle di acciaio inossidabile AISI 316 L di diversa granulometria.

Differiscono dal sistema epossidico "classico" (tipo 4210 e 4907) per il basso contenuto di sostanze organiche volatili (VOC), inferiori a 250 gr./lt. ed il conseguente maggior contenuto di sostanze solide.

**IMPIEGHI** Contro la corrosione da alcali leggeri e forti, solventi e prodotti chimici, acqua salmastra, urti ed abrasione.

**APPLICAZIONI** Macchine ed impianti industriali, linee di confezionamento ed imballaggio, pompe, valvole, scivoli, veicoli, rimorchi, ecc.

**SUPERFICI** Acciaio, alluminio, rame e metalli in genere, ghisa, legno, cartongesso, piastrelle, vetro, porcellana, masonite, vetroresina.

**PREPARAZIONE** Per condizioni d'impiego leggere trattare con spazzola metallica a mano o elettrica, dopo aver eliminato ogni traccia di sporco, grasso, oli, ed ogni altro inquinante. Preferibilmente effettuare una sabbiatura al grado SA 2 o 2 ½. Per condizioni d'impiego severe compreso esposizione ad agenti chimici sabbiare al grado SA 3 con un profilo vivo ed angolare di profondità 40 – 60 µ.

**SPESSORI** Superfici esposte ad agenti atmosferici o chimici leggeri  
1 strato di primer 4220 a 75 µ asciutti / 105 µ bagnati  
1 strato di finitura 4908 a 75 µ asciutti / 110 µ bagnati  
Superfici immerse o a contatto con agenti chimici forti  
1 strato di primer 4220 a 125 µ asciutti / 175 µ bagnati  
2 strati di finitura 4908 a 100 µ asciutti / 150 µ bagnati ognuno.

**Nota:** su superfici sabbiate lo spessore dello strato deve essere misurato a partire dalla punta della rugosità superficiale.

## APPLICAZIONE

Normale pistola a spruzzo con serbatoio a caduta, ugello 1,2 – 1,4 mm., pressione all'ugello 4 – 4,5 bar.

Pennello. Rullo.

L'immersione è sconsigliata.

Pulire gli attrezzi (specialmente gli ugelli) immediatamente dopo l'uso con un solvente commerciale alla nitro.

**Nota:** le lamelle di acciaio inox tendono a depositarsi sul fondo del recipiente, per cui si consiglia di mescolare il prodotto frequentemente, sia prima dell'applicazione che durante la stessa. Eventuale presenza di piccoli grumi sul fondo dovuti allo stoccaggio è normale; si eliminano facilmente mescolando accuratamente.

**Nota:** non mescolare il primer e la finitura fra loro.

## MISCELAZIONE

Mescolare accuratamente ciascun componente A e B separatamente e quindi mescolare assieme le due parti in un recipiente pulito nel rapporto di 1 : 1 **in volume** (i due componenti hanno peso specifico molto diverso per cui una miscelazione in peso darebbe risultati inaccettabili). Lasciare riposare la miscela così ottenuta per 15 minuti, mescolare ancora e filtrare se necessario per eliminare eventuali grumi.

**Applicare entro 6 ore max.**

Si raccomanda vivamente l'uso di un mescolatore meccanico in ogni operazione di mescolazione onde ottenere la migliore adesione ed i migliori risultati protettivi.

## DILUIZIONE

Non consigliata. L'aggiunta di diluente potrebbe allentare la matrice molecolare resina/lamelle di acciaio inox diminuendo le prestazioni del sistema.

## ESSICCAZIONE

Primer 4220: asciutto al tatto in 3 ore. Lasciare asciugare per 12 ore fra uno strato e l'altro.

Finitura 4908: asciutto al tatto in 4 ore. Lasciare asciugare per 12 ore fra uno strato e l'altro.

**Nota:** L'essiccazione in forno non è consigliata in quanto una troppo rapida evaporazione dei solventi non permetterebbe alle lamelle di disporsi in modo adeguato per formare una superficie compatta.

## ESERCIZIO

Il sistema completo può essere posto in esercizio leggero dopo 36 ore. La polimerizzazione completa con il raggiungimento delle massime prestazioni si ha in due settimane.

**COPERTURA** Copertura teorica primer 4220: 9,30 mq/lt a 75 µ asciutti.  
5,65 mq/lt a 125 µ asciutti.  
Copertura teorica finitura 4908: 9,00 mq/lt a 75 µ asciutti.  
6,70 mq/lt a 100 µ asciutti

**Nota:** La copertura effettiva può essere inferiore a quella teorica anche del 25%, a seconda delle condizioni ambientali, della forma della superficie e del metodo di applicazione.

**TEMPERATURA** massima di esercizio: 121° C

**LIMITAZIONI** Temperature di applicazione fra 10 e 38° C sia per l'ambiente che per la superficie da rivestire.  
Umidità relativa minore di 85%.  
Temperatura della superficie da rivestire almeno 3° C sopra il punto di rugiada.  
(Per il calcolo di questo valore vedi tabella A)

**PRUDENZA** Usare una mascherina per le applicazioni spray.  
Applicare solo in ambienti ben ventilati.  
Usare guanti di protezione.  
Non ingerire, non respirare i vapori.  
**Una dettagliata scheda di sicurezza è inserita in ogni confezione e disponibile su richiesta.**

**RESISTENZA  
SOSTANZE  
CHIMICHE**

Immersione totale

Olio per stampi  
Olio di girasole  
Olio di lino  
Olio di arachidi  
Olio di pesce  
Acqua distillata  
Acqua potabile  
Acqua marina  
Acquaragia  
Tensioattivi  
Benzina  
Gasolio  
Emulsione acrilica  
Glicole etilenico  
Glicerina  
Glucosio  
Cherosene  
Ragia minerale  
Salamoia  
Esano

Contatto occasionale

Vino  
Acetato di butile  
Acetato di etile  
Acetone  
Acido fosforico 50%  
Acido nitrico 10%  
Acido solforico 20%  
Stirene  
Tricloroetilene  
Metilisobutilchetone

Contatto frequente

Acido oleico  
Succo di frutta  
Etilglicol  
Soda caustica 20%  
Soluz. alcolica 40%  
Solfato Allum. 20%  
Vaselina  
Ammoniaca  
Benzene  
Xilene  
Alcol metilico  
Alcol butilico  
Toluene  
Alcol etilico

<b>DATI TECNICI</b>		<b>STEEL IT 4908</b>	<b>PRIMER 4220</b>
		<b>Epossidico</b>	<b>Epossidico</b>
<b>Viscosità CPS:</b>		800	550
<b>Colore:</b>		Grigio metallico (*)	Rosso
<b>Lucentezza:</b>		Limitata	Limitata
<b>Resa solida:</b>	in peso	78%	84%
	in volume	68%	72%
<b>Tempo d'impiego:</b>		6 ore	6 ore
<b>Durata a scaffale:</b> (compon. non miscelati)		1 anno	1 anno
<b>V.O.C.:</b>	gr/litro	225	248
<b>Peso per kit da gallone</b>	Kg	9,6	10,5

V.O.C. = sostanze organiche volatili

<b>CONFEZIONI</b>				
<b>Prodotto</b>	<b>Codice</b>	<b>Unità Litri</b>	<b>Unità per Cartone</b>	<b>Peso per Cartone Kg.</b>
STEEL-IT Epossidico	4908 Q	0,945 A 0,945 B	3 Kit	8,6
	4908 G	3,780 A 3,780 B	2 Kit	22
PRIMER Epossidico	4220 Q	0,945 A 0,945 B	3 Kit	11
	4220 G	3,780 A 3,780 B	2 Kit	28

**Nota: ogni unità comprende un componente A ed un componente B**

# STEEL IT

## SCHEDA TECNICA ED ISTRUZIONI D'USO

### SISTEMA EPOSSIDICO A BASSO VOC FINITURA SEMIBRILLANTE

Per venire incontro alle esigenze della clientela riguardo all'aspetto superficiale, la Stainless Steel Corp. ha messo a punto un sistema epossidico a basso contenuto di sostanze organiche volatili (VOC) con una finitura argentea semibrillante.

Questo sistema bicomponente è formato da **primer tipo 4220 e finitura tipo 8908**.  
Le caratteristiche tecniche sono le stesse degli altri sistemi epossidici.

**IMPIEGHI** Contro la corrosione da alcali leggeri e forti, solventi e prodotti chimici, acqua salmastra, urti ed abrasione.

**APPLICAZIONI** Macchine ed impianti industriali, linee di confezionamento ed imballaggio, pompe, valvole, scivoli, veicoli, rimorchi, ecc.

**SUPERFICI** Acciaio, alluminio, rame e metalli in genere, ghisa, legno, cartongesso, piastrelle, vetro, porcellana, masonite, vetroresina.

**PREPARAZIONE** Per condizioni d'impiego leggere trattare con spazzola metallica a mano o elettrica, dopo aver eliminato ogni traccia di sporco, grasso, oli ed ogni altro inquinante.  
Preferibilmente effettuare una sabbiatura al grado SA 2 o 2 ½.  
Per condizioni d'impiego severe compreso esposizione ad agenti chimici sabbiare al grado SA 3 con un profilo vivo ed angolare di profondità 40 – 60 µ.

**SPESSORI** Superfici esposte ad agenti atmosferici o chimici leggeri  
1 strato di primer 4220 a 75 µ asciutti / 105 µ bagnati  
1 strato di finitura 8908 a 75 µ asciutti / 110 µ bagnati  
Superfici immerse o a contatto con agenti chimici forti  
1 strato di primer 4220 a 125 µ asciutti / 175 µ bagnati  
2 strati di finitura 8908 a 100 µ asciutti / 150 µ bagnati ognuno.

**Nota:** su superfici sabbiate lo spessore dello strato deve essere misurato a partire dalla punta della rugosità superficiale.

## APPLICAZIONE

Normale pistola a spruzzo con serbatoio a caduta, ugello 1,2 – 1,4 mm., pressione all'ugello 4 – 4,5 bar. Pompa airless rapporto 28:1.

Pennello. Rullo.

L'immersione è sconsigliata.

Pulire gli attrezzi (specialmente gli ugelli) immediatamente dopo l'uso con un solvente commerciale alla nitro.

**Nota:** le lamelle di acciaio inox tendono a depositarsi sul fondo del recipiente, per cui si consiglia di mescolare il prodotto frequentemente, sia prima dell'applicazione che durante la stessa. Eventuale presenza di piccoli grumi sul fondo dovuti allo stoccaggio è normale; si eliminano facilmente mescolando accuratamente.

**Nota:** non mescolare il primer e la finitura fra loro.

## MISCELAZIONE

Mescolare accuratamente ciascun componente A e B separatamente e quindi mescolare assieme per 5 minuti le due parti in un recipiente pulito nel rapporto di 1 : 1 **in volume** (i due componenti hanno peso specifico molto diverso per cui una miscelazione in peso darebbe risultati inaccettabili). Lasciare riposare la miscela così ottenuta per 15 minuti, mescolare ancora e filtrare se necessario per eliminare eventuali grumi. **Applicare entro 6 ore max.**

Si raccomanda vivamente l'uso di un mescolatore meccanico in ogni operazione di mescolazione onde ottenere la migliore adesione ed i migliori risultati protettivi.

## DILUIZIONE

Non consigliata. L'aggiunta di diluente potrebbe allentare la matrice molecolare resina/lamelle di acciaio inox diminuendo le prestazioni del sistema.

## ESSICCAZIONE

Primer 4220: asciutto al tatto in 3 ore. Lasciare asciugare per 12 ore fra uno strato e l'altro.

Finitura 8908: asciutto al tatto in 4 ore. Lasciare asciugare per 12 ore fra uno strato e l'altro.

**Nota:** L'essiccazione in forno non è consigliata in quanto una troppo rapida evaporazione dei solventi non permetterebbe alle lamelle di disporsi in modo adeguato per formare una superficie compatta.

## ESERCIZIO

Il sistema completo può essere posto in esercizio leggero dopo 36 ore. La polimerizzazione completa con il raggiungimento delle massime prestazioni si ha in due settimane.

**COPERTURA** Copertura teorica primer 4220: 9,30 mq/lt a 75 μ asciutti.  
5,65 mq/lt a 125 μ asciutti.  
Copertura teorica finitura 8908: 9,00 mq/lt a 75 μ asciutti.  
6,70 mq/lt a 100 μ asciutti

**Nota:** La copertura effettiva può essere inferiore a quella teorica anche del 25%, a seconda delle condizioni ambientali, della forma della superficie e del metodo di applicazione.

**TEMPERATURA** massima di esercizio: 121° C

**LIMITAZIONI** Temperature di applicazione fra 10 e 38° C sia per l'ambiente che per la superficie da rivestire.  
Umidità relativa minore di 85%.  
Temperatura della superficie da rivestire almeno 3° C sopra il punto di rugiada.  
(Per il calcolo di questo valore vedi tabella A)

**PRUDENZA** Usare una mascherina per le applicazioni spray.  
Applicare solo in ambienti ben ventilati.  
Usare guanti di protezione.  
Non ingerire, non respirare i vapori.  
**Una dettagliata scheda di sicurezza è inserita in ogni confezione e disponibile su richiesta.**

**RESISTENZA  
SOSTANZE  
CHIMICHE**

<u>Immersione totale</u>	<u>Contatto occasionale</u>	<u>Contatto frequente</u>
Olio per stampi	Acido oleico	Benzina
Olio di girasole	Succo di frutta	Soluz. alcolica 40%
Olio di lino	Soda caustica 20%	Solfato Allum. 20%
Olio di arachidi	Vino	Vaselina
Olio di pesce	Acetato di butile	Alcol metilico
Acqua distillata	Acetato di etile	Alcol butilico
Acqua potabile	Acetone	Alcol etilico
Acqua marina	Acido cloridrico 20%	Benzene
Acquaragia	Acido fosforico 50%	Etilglicol
Tensioattivi	Acido nitrico 10%	Toluene
Gasolio	Acido solforico 20%	Xilene
Emulsione acrilica	Ammoniaca	
Glicole etilenico	Stirene	
Glicerina	Tricloroetinene	
Glucosio	Metilisobutilchetone	
Esano		
Cherosene		
Ragia minerale		
Salamoia		

<b>DATI TECNICI</b>		<b>STEEL IT 8908</b>	<b>PRIMER 4220</b>
		<b>Epossidico</b>	<b>Epossidico</b>
<b>Viscosità CPS:</b>		800	550
<b>Colore:</b>		Grigio metallico (*)	Rosso
<b>Lucentezza:</b>		Semibrillante	Limitata
<b>Resa solida:</b>	in peso	78%	84%
	in volume	68%	72%
<b>Tempo d'impiego:</b>		6 ore	6 ore
<b>Durata a scaffale:</b> (compon. non miscelati)		1 anno	1 anno
<b>V.O.C.:</b>	gr/litro	225	248

(\*) Vedi carta dei colori

V.O.C. = sostanze organiche volatili

<b>CONFEZIONI</b>				
<b>Prodotto</b>	<b>Codice</b>	<b>Unità Litri</b>	<b>Unità per Cartone</b>	<b>Peso per Cartone Kg.</b>
STEEL-IT Epossidico	8908 Q	0,945 A 0,945 B	3 Kit	8
	8908 G	3,780 A 3,780 B	2 Kit	20
PRIMER Epossidico	4220 Q	0,945 A 0,945 B	3 Kit	11
	4220 G	3,780 A 3,780 B	2 Kit	28

**Nota: ogni unità comprende un componente A ed un componente B**

# STEEL IT

## **SCHEDA TECNICA ED ISTRUZIONI D'USO** **FORMULAZIONE SILICONICA PER ALTE TEMPERATURE**

La formulazione siliconica per alte temperature, monocomponente tipo **5903**, è una combinazione di una miscela di resine siliconiche alchidiche in cui sono inserite lamelle di acciaio inossidabile AISI 316 L di diversa granulometria.

**Resiste fino a 649° C.**

<b>IMPIEGHI</b>	Contro la corrosione in quelle parti metalliche che vengono normalmente danneggiate dalle alte temperature.
<b>APPLICAZIONI</b>	Caldaie, marmitte, tubazioni, barbecue, motori, camini, ciminiere, porte di forni, ecc.
<b>SUPERFICI</b>	Acciaio, alluminio, rame e metalli in genere, ghisa.
<b>PREPARAZIONE</b>	Trattare con spazzola metallica a mano o elettrica, dopo aver eliminato ogni traccia di sporco, grasso, oli ed ogni altro inquinante. Preferibilmente effettuare una sabbiatura al grado SA 2 o 2½ per ottenere i migliori risultati specialmente in caso di applicazioni severe e temperature > 260° C.
<b>SPESSORI</b>	Almeno 2 strati successivi di 75 µ asciutti/325 µ bagnati ciascuno. Applicare 3 strati di 75 µ asciutti/325 µ bagnati per applicazioni severe riguardo la corrosione e la temperatura.  <b>Nota:</b> su superfici sabbiate lo spessore dello strato deve essere misurato a partire dalla punta della rugosità superficiale.
<b>APPLICAZIONE</b>	Normale pistola a spruzzo con serbatoio a caduta, ugello 1,2 – 1,4 mm., pressione all'ugello 4 – 4,5 bar. Pompa airless rapporto 28:1. Pennello. Rullo. Pulire gli attrezzi (specialmente gli ugelli) immediatamente dopo l'uso con un solvente commerciale. L'immersione è sconsigliata.

**Nota:** le lamelle di acciaio inox tendono a depositarsi sul fondo del recipiente, per cui si consiglia di mescolare il prodotto frequentemente, sia prima dell'applicazione che durante la stessa. Eventuale presenza di piccoli grumi sul fondo dovuti allo stoccaggio è normale; si eliminano facilmente mescolando accuratamente.

Si raccomanda vivamente l'uso di un mescolatore meccanico in ogni operazione di mescolazione onde ottenere la migliore adesione ed i migliori risultati protettivi.

## DILUIZIONE

Non consigliata. L'aggiunta di diluente potrebbe allentare la matrice molecolare resina/lamelle di acciaio inox diminuendo le prestazioni del prodotto.

## ESSICCAZIONE

Contrariamente ad altri tipi di rivestimenti per alte temperature a base di silicone che non essiccano all'aria, Steel it tipo 5903 si asciuga al tatto in 1 ora e può essere sovracoperto dopo un'altra ora. Essiccazione completa in 24 ore. Dopo la stesura di tutti gli strati è richiesto un passaggio in forno a circa 200° C per minimo 30 minuti per polimerizzare completamente e raggiungere le caratteristiche ottimali di durezza e resistenza. Un'ulteriore polimerizzazione avviene durante la messa in esercizio.

## COPERTURA

Copertura teorica 3 mq/lit a 75 µ asciutti.

## LIMITAZIONI

Temperatura minima di applicazione 5° C sia per l'ambiente che per la superficie da rivestire.

Umidità relativa minore di 86%.

## PRUDENZA

Usare una mascherina per le applicazioni spray.

Applicare solo in ambienti ben ventilati.

Usare guanti di protezione.

Non ingerire, non respirare i vapori.

**Una dettagliata scheda di sicurezza è inserita in ogni confezione e disponibile su richiesta.**

## RESISTENZA SOSTANZE CHIMICHE

	<u>Contatto occasionale</u>	<u>Contatto frequente</u>
Olio per stampi	Glicerina	Acqua distillata
Olio di girasole	Glucosio	Acqua potabile
Olio di lino	Succo di frutta	Emulsione acrilica
Olio di arachidi	Esano	Glicole etilenico
Olio di pesce	Cherosene	Vaselina
Acqua marina	Benzina	
Acquaragia	Ragia minerale	
Tensioattivi	Salamoia	
Gasolio	Soluzione alcolica 40%	
Solfato alluminio 20%		

<b>DATI TECNICI</b>		<b>STEEL IT 5903</b>
<b>Viscosità CPS:</b>		1100
<b>Colore:</b>		Acciaio inox (*)
<b>Lucentezza:</b>		Limitata
<b>Resa solida:</b>	in volume	23%
	in peso	35%
<b>Durata a scaffale:</b>		1 anno
<b>V.O.C.:</b>	gr/litro	495
<b>Peso per gallone</b>	Kg	4,9

(\*) Vedi carta dei colori

V.O.C. = sostanze organiche volatili

<b>CONFEZIONI</b>				
<b>Prodotto</b>	<b>Codice</b>	<b>Unità Litri</b>	<b>Unità per Cartone</b>	<b>Peso per Cartone Kg.</b>
STEEL IT 5903 Siliconico	5903A	0,200	12 Aerosol (*)	3,6
	5903Q	0,945	6 Lattine	8
	5903G	3,780	4 Lattine	22

(\*) Usata solo per ritocchi e piccoli lavori

# STEEL IT

## CARTA DEI COLORI



**Sistema Poliuretano**



**Sistema Epossidico**



**Sistema Epossidico a basso V.O.C.**



**Sistema Epossidico a basso V.O.C.  
Finitura semibrillante**



**Formulazione Siliconica  
per Alte Temperature**

**Nota: I colori suesposti sono indicativi. La resa cromatica di ogni tipo varia a seconda della superficie e del metodo di applicazione, nonché della “mano” dell’applicatore.**

# STEEL IT

## RISULTATI DI ALCUNE PROVE TECNICHE SUL SISTEMA EPOSSIDICO 4210 + 4907

### Prova al getto d'acqua fredda/calda

Raffreddamento fino a  $-20^{\circ}\text{C}$       Spruzzatura:  $80^{\circ}\text{C}$       Pressione: 80 bar

Distanza d'impatto: 10 cm      Angolo d'impatto:  $45^{\circ}$

Materiale di supporto	Prova d'incisione a reticolo Secondo DIN EN ISO 2409	Distacco
Profilato acciaio	Gt = 0	NESSUNO
Lamiera acciaio	Gt = 0	NESSUNO
Lamiera acciaio inox	Gt = 0	NESSUNO
Lamiera di alluminio	Gt = 0	NESSUNO

### Prova climatica a cicli alternati Secondo DIN 50 017 KFW

Durata della prova: 1.000 ore

	Grado formazione di bollicine secondo DIN ISO 4628-2 (ore)			Prova d'incisione a reticolo secondo DIN EN ISO 2409 (ore)	Infiltrazione sotto la scalfittura secondo DIN 53167 (ore)	
Tempo di prova	168	504	1.008	1.008	504	1.008
Risultato	m0/g0			Gt = 0	< 1	

### Prova a nebbia salina Secondo DIN 50 021 SS

Durata della prova: 1.000 ore

	Grado formazione di bollicine secondo DIN ISO 4628-2 (ore)			Prova d'incisione a reticolo secondo DIN EN ISO 2409 (ore)	Infiltrazione sotto la scalfittura secondo DIN 53167 (ore)	
Tempo di prova	168	504	1.008	1.008	504	1.008
Risultato	m0/g0			Gt = 0	< 1	1

# STEEL IT

## ALCUNI TEST DI IMMERSIONE DEL SISTEMA EPOSSIDICO 4210 + 4907 DURATA DEL TEST: 25 GIORNI A CICLI TERMICI ALTERNI

PRODOTTO	FUNZIONE	COMPONENTE ATTIVI	ELEMENTI	RISULTATI
<b>D-TROL</b>	Disinfettante	5 - 15% Benzalconio cloruro 5 - 15% Benzil alchil dimetil cloruro	Aspetto superficiale Durezza Rigonfiamenti Lucentezza 60° Lucentezza 20°	Nessun effetto Nessun effetto Nessuno 24,9 3,5
<b>DIVERFOAM SMS HD</b>	Detergente	5 - 15% Idrossido di sodio	Aspetto superficiale Durezza Rigonfiamenti Lucentezza 60° Lucentezza 20°	Nessun effetto Nessun effetto Nessuno 15,2 2,0
<b>HYPOFOAM</b>	Detergente clorinato	1 - 5% Idrossido di sodio 1 - 5% Ipoclorito di sodio	Aspetto superficiale Durezza Rigonfiamenti Lucentezza 60° Lucentezza 20°	Degrado (1) Nessun effetto Nessuno 3,9 0,9
<b>OXOFOAM</b>	Detergente clorinato	10 - 20% potassa caustica 1 - 5% Lauril dimetil ammino ossido 1 - 5% Ipoclorito di sodio	Aspetto superficiale Durezza Rigonfiamenti Lucentezza 60° Lucentezza 20°	Opacizzazione (2) Nessun effetto Nessuno 1,2 0,4
<b>DIVERSAN GLA</b>	Microbiocida	15% Aldeide glutarica	Aspetto superficiale Durezza Rigonfiamenti Lucentezza 60° Lucentezza 20°	Nessun effetto Nessun effetto Nessuno 28,0 4,3
<b>ACIFOAM</b>	Detergente acido e disincrostante	>30% Acido fosforico	Aspetto superficiale Durezza Rigonfiamenti Lucentezza 60° Lucentezza 20°	Opacizzazione (2) Nessun effetto Nessuno 2,1 0,3

(1) Rilascio di piccole quantità di acciaio inox durante l'asciugatura con un panno (2) Nessun rilascio di acciaio inox durante l'asciugatura con un panno  
Lucentezza tipica prima della prova a 60° 25-28 unità - Lucentezza tipica prima della prova a 20° ca. 3,5 unità

### PROTOCOLLO DI PROVA

Diluizione	4%
Sequenza di prova	20 ore a + 5°C
	4 ore a + 20°C
	20 ore a + 40°C
	4 ore a + 20°C

### PREPARAZIONE PROVINI

Materiale	Lamierino a freddo pulito e sgrassato
Mani di verniciatura	Primer tipo 4210 a 75 µ asciutti - Essiccazione in aria per 18 ore
	1° finitura tipo 4907 a 75 µ asciutti - Essic. in aria per 18 ore
	2° finitura tipo 4907 a 75 µ asciutti
Polimerizzazione	14 giorni

<b>APPROVAZIONI ARPA/Bo PER I DIVERSI TIPI DI STEEL IT</b>			
secondo il D.M. 21/3/1973 e successive modificazioni ed integrazioni			
<b>ALIMENTI</b>			
	<b>1002</b>	<b>4907</b>	<b>8908</b>
● Bevande non alcoliche;	X	X (*)	X
● Bevande con gradazione alcolica inferiore a 5% vol: acque, sidri, succhi di frutta o di ortaggi anche concentrati, mosti, limonate, soda, sciroppi, bitter, infusi vegetali, caffè, tè, cioccolato liquido, birra < 5% vol.;	X	X (*)	X
● Vini, acquaviti, liquori	X		X
● Alcol etilico non denaturato;	X		X
● Prodotti della panetteria e pasticceria fresca non aventi sostanze grasse in superficie;	X	X	X
● Dolciumi in pasta non aventi sostanze grasse in superficie;	X	X	X
● Miele e simili, melassa e sciroppi di zucchero;	X	X	X
● Frutta in pezzi o sotto forma di purè o pasta	X	X (*)	X
● Frutta conservata (marmellata e simili, frutta intera o in pezzi) in mezzo acquoso o oleoso;	X	X (*)	X
● Frutta conservata (marmellata e simili, frutta intera o in pezzi) in mezzo alcolico > 5% vol. e pH ≤ 4,5	X		X
● Frutta sotto forma di pasta o crema;	X	X	X
● Ortaggi in pezzi, sotto forma di puré;	X	X (*)	X
● Ortaggi conservati in mezzo acquoso o oleoso;	X	X (*)	X
● Ortaggi conservati in mezzo alcolico > 5% vol. e pH ≤ 4,5	X		X
● Pesce fresco, refrigerato, salato o affumicato, anche sotto forma di pasta;	X	X	X
● Crostacei e molluschi non protetti dalla loro conchiglia;	X	X	X
● Carni fresche, refrigerate, salate, affumicate, anche sotto forma di pasta o crema;	X	X	X
● Prodotti trasformati a base di carne (prosciutto, salame, pancetta e simili);	X	X	X
● Conserve di carne e pesce in mezzo acquoso o oleoso;	X	X (*)	X
● Giallo d'uovo liquido;	X	X	X
● Latte intero, parzialmente o totalmente disidratato, parzialmente o totalmente scremato;	X	X	X
● Latte fermentato (yogurt, latte battuto) e sue associazioni con frutta e derivati di frutta;	X		X
● Crema e crema acida;	X	X (*)	X

# STEEL I.T


Tab. B

<b>APPROVAZIONI ARPA/Bo PER I DIVERSI TIPI DI STEEL IT</b>			
secondo il D.M. 21/3/1973 e successive modificazioni ed integrazioni			
<b>ALIMENTI</b>			
	<b>1002</b>	<b>4907</b>	<b>8908</b>
● Formaggi, anche fusi;	X	X (*)	X
● Presame (caglio) liquido o pastoso;	X	X (*)	X
● Aceto;	X		X
● Preparati per zuppe, minestre, brodo, zuppe, minestre o brodi preparati (estratti, concentrati), preparazioni alimentari composte omogeneizzate, piatti pronti, il tutto in forma liquida o pastosa;	X	X (*)	X
● Lieviti e sostanze fermentanti in pasta;	X	X (*)	X
● Salse non aventi sostanze grasse in superficie;	X	X (*)	X
● Maionese e salse derivate, creme per insalata ed altre salse di condimento emulsionate del tipo olio in acqua;	X	X (*)	X
● Salse che contengono olio e acqua in due strati	X	X (*)	X
● Mostarde ad eccezione di quelle in polvere;	X	X (*)	X
● Gelati;	X	X	X
● Estratto concentrato idroalcolico con gradazione uguale o superiore a 5% vol. e con pH ≤ 4,5	X		X
● Estratto di caffè liquido.	X	X	X

X (\*) = approvato solo per contatto con prodotti aventi pH superiore a 4,5

# STEEL IT

Alcuni esempi di applicazione dei sistemi **STEEL IT** in Italia in produzione ed in manutenzione.



IMA SpA  
Blisteratrice / Astucciatrice  
modello C80/A81



Cirio De Rica SpA  
Ricondizionamento impianto trita  
pomodori




Cavanna SpA  
Confezionatrice Flow Pack Zero 5



Dataprocess SpA  
Monitor da officina



Ricondizionamento tubi scarico  
Auto d'epoca



Ricondizionamento telaio  
Auto d'epoca



Cavanna SpA  
Isola robotica



Sympak SpA  
Linea di pallettizzazione



Sancassiano SpA  
Mod. Hydra Plus 280



Sympak SpA  
Linea di pallettizzazione



Sancassiano SpA  
Robot 2 Hydra



Cirio De Rica SpA  
Ricondizionamento aggraffatrice

# STEEL IT

## DOMANDE TECNICHE FREQUENTI

- **Quale sistema usare per resistere all'acqua di mare stagnante, senza ricambio di ossigeno?**

Entrambi i sistemi epossidici 4210/4907 e 4220/4908 sono adatti. Si raccomanda un'accurata preparazione superficiale mediante sabbiatura, la stesura di una mano di primer ed almeno due mani di finitura con 24 ore fra il primer e la finitura. Lasciar polimerizzare 14 giorni prima di mettere in esercizio.

- **Si può applicare lo Steel it sulla plastica?**

Esistono numerosi tipi di plastiche, ognuna delle quali ha reazioni diverse a contatto con i solventi dello Steel it perciò non si può dare una risposta generale, ma il cliente dovrà verificare volta per volta. Le superfici dovranno in ogni caso essere pulite accuratamente da oli, grassi e distaccanti per stampi ed abrasi con carta vetrata. Si suggerisce per quanto possibile di usare un sistema a basso VOC; inoltre il primer potrebbe non essere necessario.

- **Perché lo Steel it non può essere colorato?**

Lo Steel it non può essere colorato a causa della sua struttura a matrice composta da resina e microlamelle di acciaio inossidabile. Inserendo dei pigmenti, questi andrebbero a collocarsi fra le microlamelle, rendendo il composto meno resistente.

- **Pulendo le superfici rivestite di Steel it con uno straccio imbevuto di alcool etilico, rimangono tracce di vernice nello straccio stesso. Perché?**

Si tratta di un fenomeno dovuto alla particolare natura della miscela di resine il quale non incide minimamente sulle caratteristiche protettive della vernice. Esso scompare dopo un certo numero di passaggi ed il sistema epossidico è meno sensibile a questo fenomeno. In caso di assoluta inaccettabilità, Rarimport può fornire un prodotto pulente ad altissime prestazioni che non causa questo fenomeno.

- **Il sistema poliuretano resiste in soluzione salina?**

Il tipo 1002 ha superato le 2000 ore in soluzione salina al 5%. Si consigliano una mano di primer e due di finitura.

- **Lo Steel it aderisce all'acciaio zincato?**

No. Si consiglia di usare un primer adatto per le superfici zincate, previa consultazione con il produttore circa la compatibilità di quest'ultimo con la finitura Steel it scelta.

- **Lo Steel it resiste in immersione totale in una soluzione di acqua e soda caustica al 5% ed una temperatura di 40° C ?**

Sì, purché la superficie sia stata sabbiata e si usi un sistema epossidico.

- **Lo Steel it 1002 poliuretano resiste all'immersione totale in acqua demineralizzata al 90%?**

Sì. Si consiglia di applicare 3 strati di finitura 1002 e nessun primer.

- **Si può usare un componente di un kit (A +B) di una confezione miscelandolo con un componente di un kit di un'altra confezione?**

Una situazione di questo tipo non dovrebbe accadere, ma in caso di necessità si può miscelare un componente di una confezione con il complementare di un'altra confezione a condizione che i due componenti siano stati prodotti in un massimo di 6 mesi l'uno dall'altro.

- **In caso di contatto del sistema poliuretano con oli e grassi si può stendere solo la finitura 1002 omettendo il primer?**

A parte particolari tipi di lubrificanti, tipo Skydrol, si può evitare il primer, ma bisogna stendere almeno 3 mani di 1002.

- **Si può usare lo Steel it su superfici metalliche previamente trattate con metalli plastici (detti anche metalli molecolari o stucchi epossidici)?**

Sì. Si raccomanda di seguire le istruzioni del fabbricante del metallo plastico relativamente alla verniciatura.

## DETERMINAZIONE DEL PUNTO DI RUGIADA (Tab. A)

Il punto di rugiada è la temperatura di una data miscela aria-vapore acqueo a cui inizia la condensazione, dato che a questa temperatura si raggiunge il contenuto massimo d'acqua (saturazione).

La tabella qui sotto riporta i punti di rugiada in gradi centigradi per differenti Umidità Relative a diverse temperature dell'aria:

TEMP. ARIA °C	Punto di rugiada in °C all'umidità relativa di:									
	50%	55%	60%	65%	70%	75%	80%	85%	90%	95%
2.5	-6.8	-5.6	-4.4	-3.4	-2.4	-1.5	-0.6	0.2	1.0	1.8
5.0	-4.5	-3.3	-2.1	-1.0	0	1.0	1.9	2.7	3.5	4.3
7.5	-2.2	-0.9	0.3	1.4	2.4	3.4	4.3	5.1	6.0	6.8
10.0	0.1	1.4	2.6	3.7	4.8	5.8	6.7	7.6	8.4	9.2
12.5	2.4	3.7	5.2	6.1	7.2	8.2	9.2	10.1	10.9	11.7
15.0	4.7	6.1	7.3	8.5	9.6	10.6	11.6	12.5	13.4	14.2
17.5	7.0	8.4	9.7	10.9	12.0	13.0	14.0	15.0	15.8	16.7
20.0	9.3	10.7	12.0	13.2	14.4	15.4	16.4	17.4	18.3	19.2
22.5	11.6	13.0	14.4	15.6	16.8	17.8	18.9	19.9	20.8	21.7
25.0	13.9	15.4	16.7	18.0	19.1	20.3	21.3	22.3	23.2	24.1
27.5	16.2	17.7	19.1	20.4	21.6	22.7	23.8	24.8	25.7	26.6
30.0	18.5	20.0	21.4	22.8	24.0	25.1	26.2	27.2	28.2	29.1
32.5	20.8	22.4	23.8	25.1	26.4	27.5	28.6	29.7	30.7	31.6
35.0	23.1	24.7	26.1	27.5	28.8	29.9	31.1	32.1	33.1	34.1
37.5	25.4	27.0	28.5	29.9	31.1	32.4	33.5	34.6	35.6	36.6
40.0	27.7	29.3	30.8	32.2	33.5	34.8	35.9	37.0	38.1	39.1
42.5	30.0	31.6	33.2	34.6	35.9	37.2	38.3	39.5	40.5	41.5
45.0	32.3	33.9	35.5	36.9	38.3	39.6	40.8	41.9	43.0	44.0
47.5	34.5	36.3	37.8	39.3	40.7	42.0	43.2	44.4	45.5	46.5
50	36.8	38.6	40.2	41.7	43.1	44.4	45.6	46.8	47.9	49.0

### NOTA:

E' essenziale assicurarsi che durante la verniciatura non si formi condensa sull'acciaio pulito o tra gli strati di vernice. L'aria ad una data temperatura può solo contenere un certo valore (massimo) di vapore acqueo. Questo valore è più basso a temperature inferiori.

